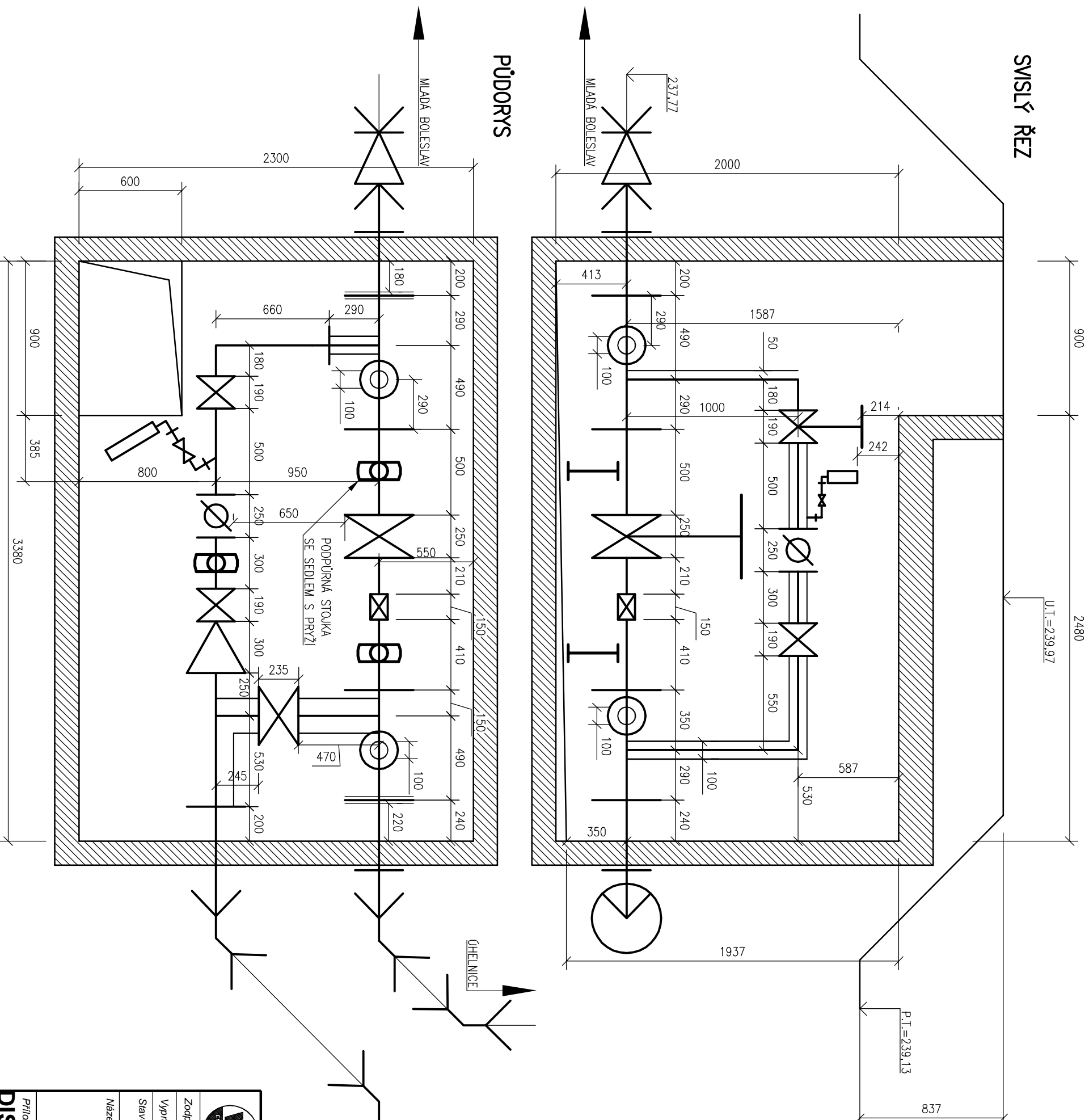
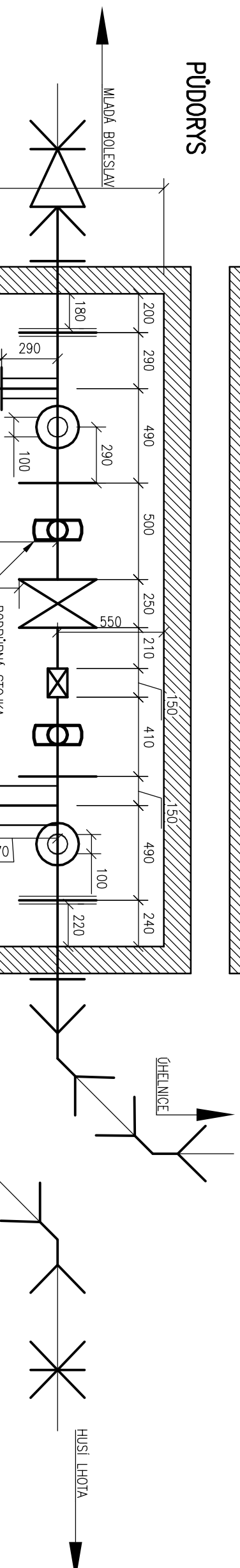
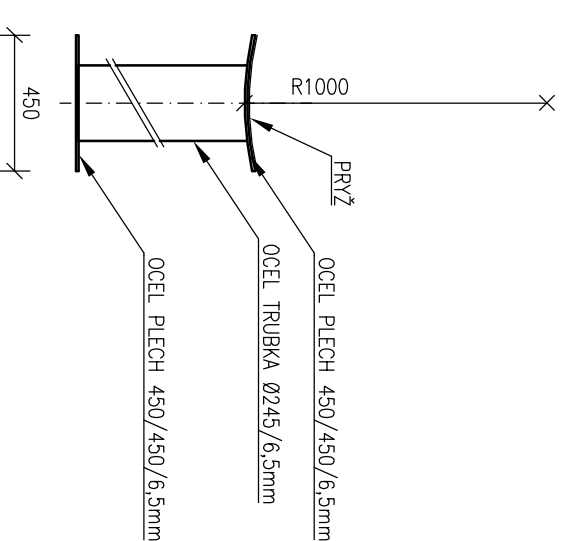

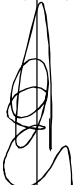


## SCHÉMA VYSTROJENÍ ŠACHTY "A1"



## DETAIL PODPŮRNÉ STOLKY



|  |  |                                   |  |   |  |
|--|--|-----------------------------------|--|---|--|
|           |  | ING. PETR ČEPIČKÝ                 |  | Veřejichova 272, 514 01 Turnov  |  |
| PROJEKTOVÁ PŘÍPRAVA A VEDENÍ VODOHOSPODÁŘSKÝCH STAVEB  |  | ING. PETR ČEPIČKÝ                 |  | tel. 606 465 721  |  |
| Zodpovědný projektant:   |  | ING. PETR ČEPIČKÝ                 |  | petr.cepicky@gmail.com  |  |
| Vyraboval:   |  | ING. PETR ČEPIČKÝ                 |  |  |  |
| Stavebník: VODOVODY A KANALIZACE MLADÁ BOLESLAV, a.s.<br>ČECHOVA 1151, 293 22 MLADÁ BOLESLAV |  | Suplení dokumentace:<br>DUR / DSP |  | Zak. číslo: 1836  |  |
| Název akce:  |  | ÚHELNICE - PŘELOŽKA PŘIVADĚČE     |  | Měřitvo: 1:25   |  |
| Příloha:   |  | Paré č.:                          |  | Datum: 05/2018  |  |
| DISTRIKT.ŠACHTA "A1"-SCHÉMA VYSTROJ.   |  | Příl. číslo:                      |  | D.1-8.1   |  |